

# 啓航國際

## 多媒體數位電腦伴唱機 KDVD-300 (HE) V7

### 灌歌操作手冊



客戶服務專線：0800-751-333

製作發行



**啓航國際**

CHII HANG INTERNATIONAL CO.,LTD

總代理



**金將科技**

GOLDEN MELODY

# 灌歌操作步驟

注意：以下更新請依照發行月分順序作更新動作，如混用將造成硬碟檔案錯誤

## 1. 請將光碟的upg\_app資料夾直接複製到隨身碟中



選擇 upg\_app 資料夾，  
右鍵使用複製。

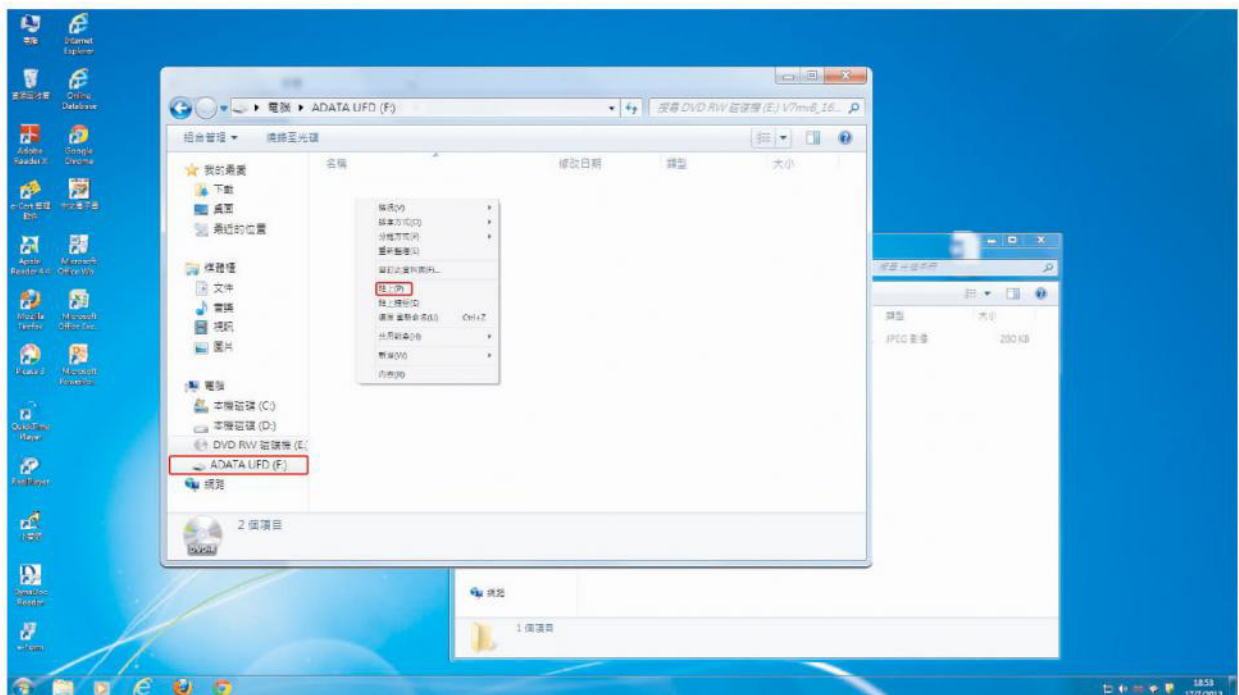
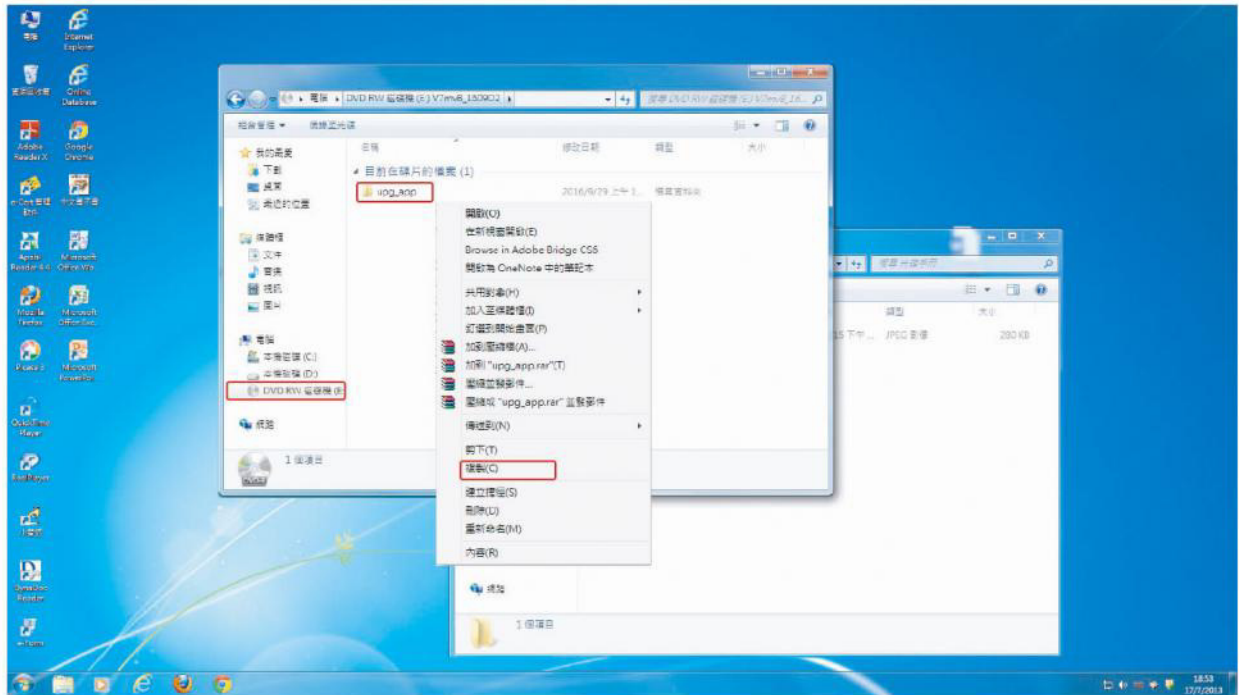


至新隨身碟上，  
右鍵貼上 upg\_app 資料夾

# 灌歌操作步驟

注意：以下更新請依照發行月分順序作更新動作，如混用將造成硬碟檔案錯誤

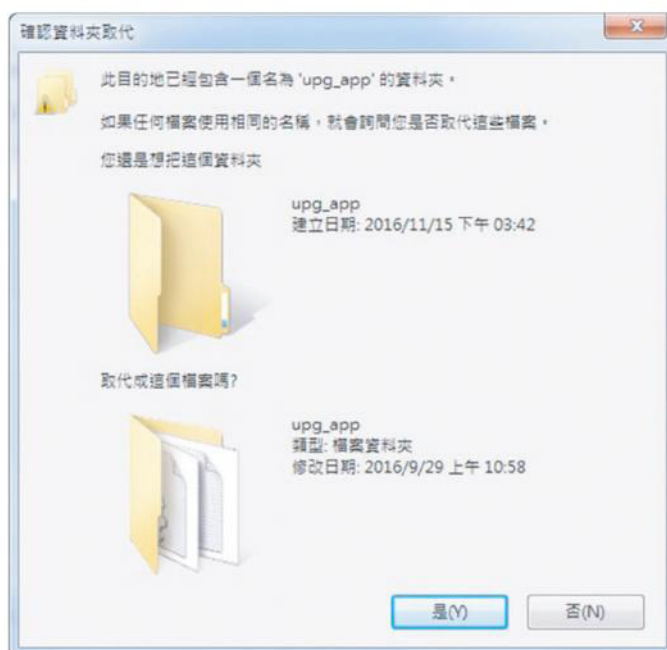
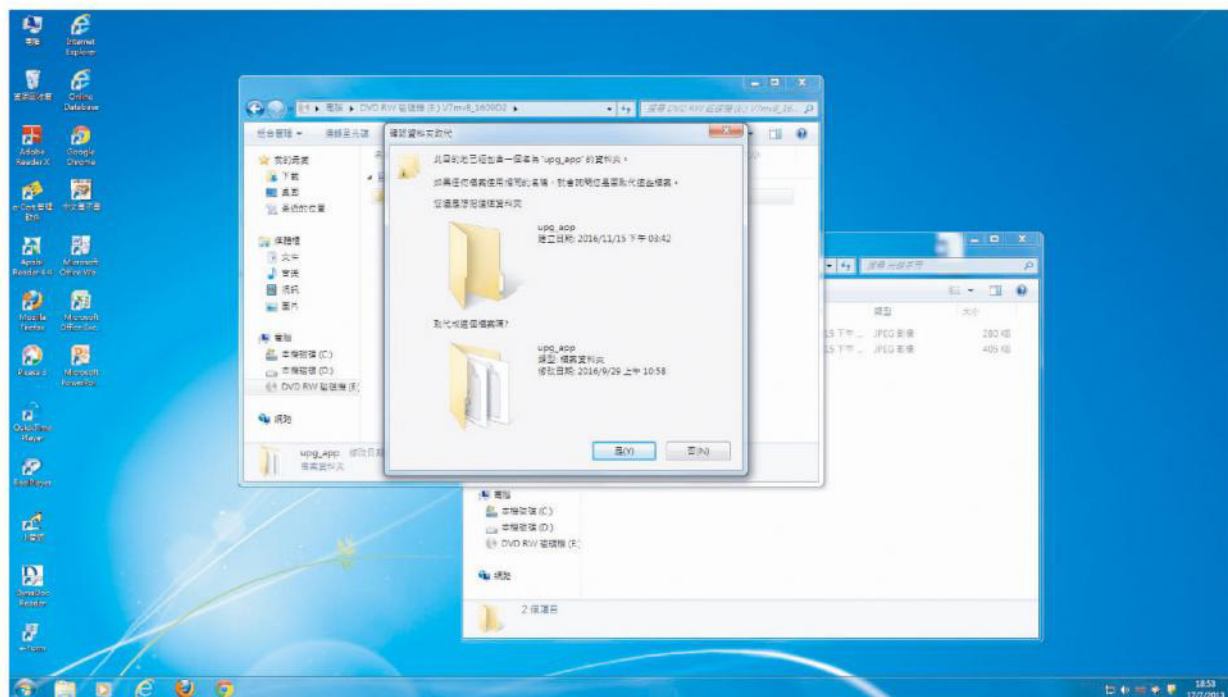
## 2. 如有第二片光碟的upg\_app資料夾直接複製到隨身碟中



# 灌歌操作步驟

注意：以下更新請依照發行月分順序作更新動作，如混用將造成硬碟檔案錯誤

## 3. 提示有同樣檔名資料夾，選擇「是」



4. 如有三片以上，請重複步驟2、步驟3的動作。

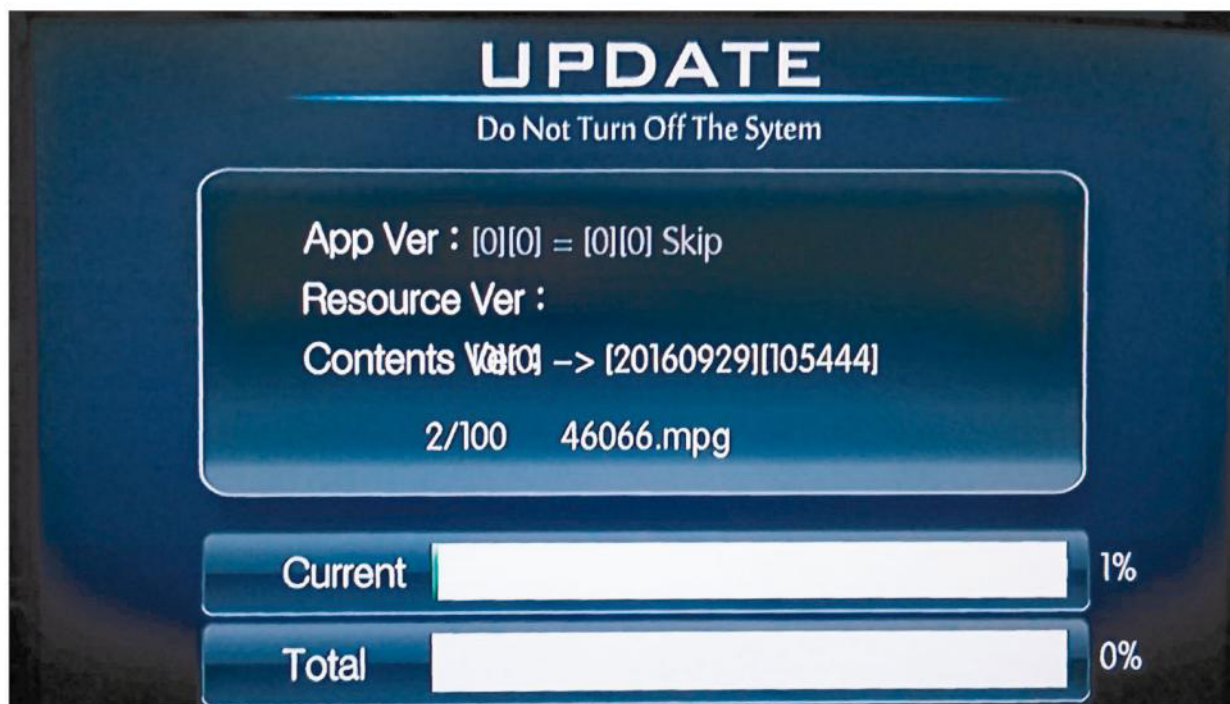
5. 將隨身碟插上V7主機後開機。



# 灌歌操作步驟

注意：以下更新請依照發行月分順序作更新動作，如混用將造成硬碟檔案錯誤

6. 當主機進入此畫面為正在更新中，請勿拔除USB與關閉電源



7. 當更新完成將會進入V7公播畫面，此時即可拔除USB，並可以進行點歌開始歡唱。



# 灌歌操作步驟

注意：以下更新請依照發行月分順序作更新動作，如混用將造成硬碟檔案錯誤

8. 恭喜您，已完成更新動作，可以進行點歌開始歡唱



# 灌歌操作步驟

注意：以下更新請依照發行月分順序作更新動作，如混用將造成硬碟檔案錯誤

10. 恭喜您，已完成更新動作，可以進行點歌開始歡唱





# 產品規格說明

項	目	規	格
額	定	電	壓 AC 110~240V · 50/60Hz · 1A
耗	電	量	15W (瓦)
主	機	重	量 2.51 KG (公斤)
主	機	尺	寸 43 x 23 x 9.5
影	像	輸	出 色差 / HDMI / CVBS
音	頻	輸	出 Coaxia同軸數位 / 光纖 / 紅白線
音	效	支	援 DTS · AC3 5.1
支	援	格	式 avi、flv、mkv、mp4 ( H.264 )、mov、m2ts、mpeg1 、mpeg2
硬	碟		內建 2TB
B	S	M	I CNS 13439 ( 093 / 09 / 27 年版) CNS 14408 ( 093 / 10 / 20 年版)



啟航國際股份有限公司

電話: 02-22213328 傳真: 02-22217728

新北市中和區中正路756號2樓

<http://www.chii.com.tw/>