

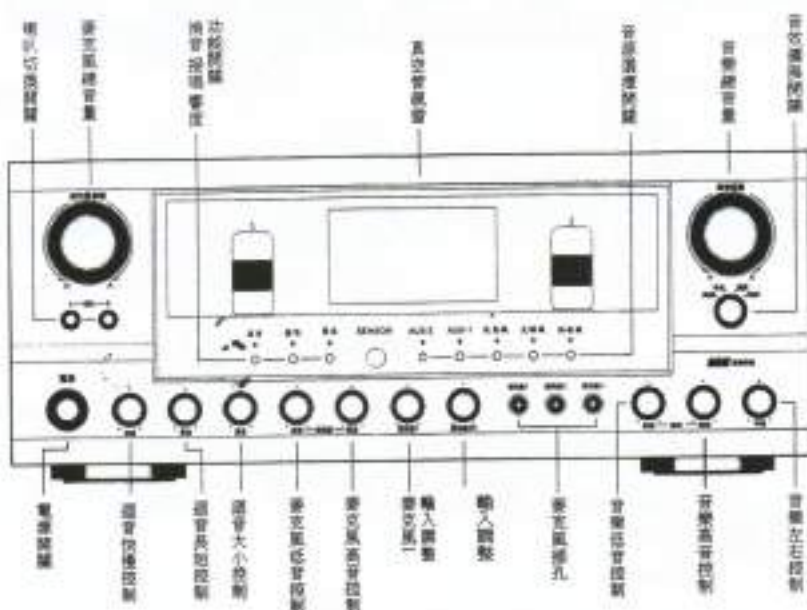
# 卡拉 OK 綜合擴大機

## 使用說明書

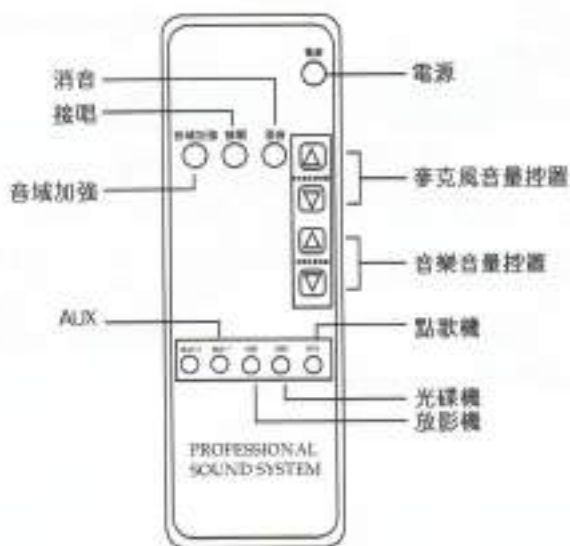
### 特點功能

- 使用矽管型風扇散熱可長期使用
- 輸出功率 250W + 250W
- 內藏高品質數位通音電路。
- 可同時插接 3 支麥克風各別控制音量。
- 遙控輸入切換可選擇音頻或視頻導引方式。
- 真空管前級放大器
- FET 高性能音效
- 具有多重音選擇或自動接唱的功能。
- 可外接錄音座用的錄音輸出端子。
- 可接二組喇叭輸出端子組可推動 8Ω 揚聲器。
- 可遙控音樂音量，麥克風音量。

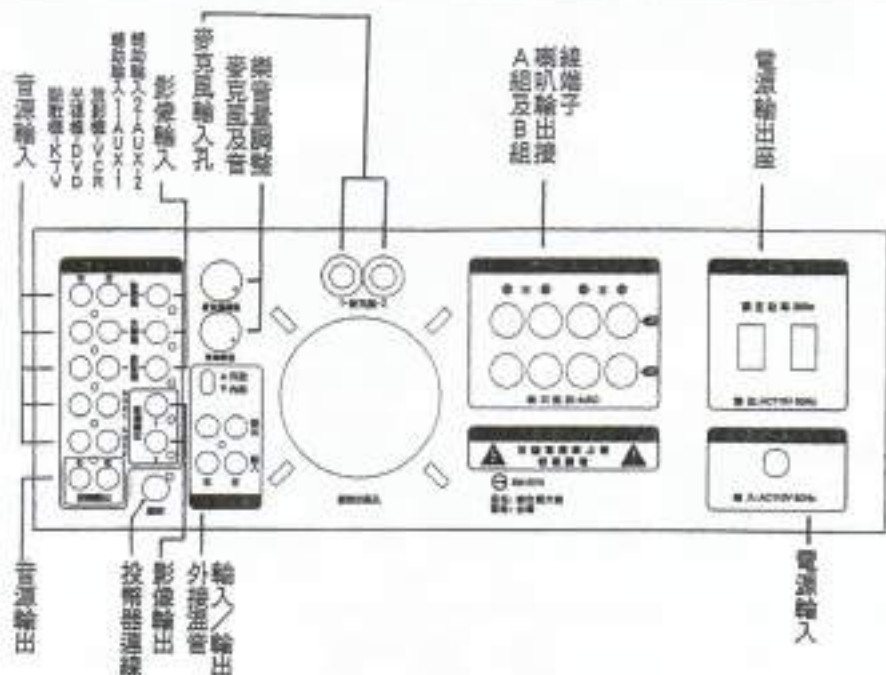
## 壹：面板名稱功能說明



## 貳：遙控器功能說明



## 參：後版名稱說明



## 肆：電器特性及尺寸

輸出功率	250W+250W(8Ω)
總諧波失真 (1KHz,3dB,8ohmΩ)	0.03%
輸入靈敏度阻	
MC	3mV/10-kohm
KTV,DVD,VCR,AUX	250mV/25-kohm
輸出位準阻抗	
PFE-output	2V/1-kohm
頻率響應	
MC	20 Hz To 15 KHz,+0/-3 dB
MUSIC	20 Hz To 15 KHz,+0/-3 dB
輸入靈敏放電阻	
Music BASS	± 10 dB(100Hz)
TREBLE	± 10 dB(10KHz)
Microphone BASS	± 100 dB(100Hz)
TREBLE	± 10 dB(10KHz)

影像輸入 (Sensitivity/Input impedances)	1 VP-P/75-ohm
影像輸出 (Output level/Output impedances)	1 VP-P/75-ohm
電源供應部分	
使用電壓	AC 110V(100V-115V)60Hz
耗電量	800W
消耗功率	
SWITCH-ED(200W max)	1
體積 (WXHXD)	430X180X410mm

附件	
使用說明書暨保證書	1
遙控器	1

# 產品保證要則

## 接線注意

- ※ 確定接線之前未接上插頭。
- ※ 白色的輸入輸出端子在音響設計皆定義為左邊聲道 (LEFT)，而紅色的則為右邊 (RIGHT) 請勿接錯以免音聲多重功能不能使用。
- ※ 插入喇叭線於端子內務必要確實完全插入，以免接觸不良影響品質。
- ※ 當你要拔取電源時，請抓取插頭塑料部分再拔除插頭。

## 電源輸出插座

- ※ 請小心地注意如果你有其他器材插頭要插於背板的電源插座時，必須了解該器材的消耗功率值，不可超過本機背板的電源插座標示值，以免發生超負載的危險情形。
- ※ 請勿將電視機的電源接在本機的背板電源插座上，即使該電視機的標示消耗功率值遠低於本機的供給量，音電視機再開時瞬間電流將是本機無法承受的。

## 保 固 卡

姓名		機 標 名 稱		經 銷 商 號 碼 認 章	店名	
住址	市 縣 街 路 段 巷 弄 號 樓	製 造 號 碼			電 話	
		有 效 期 限	自 年 月 日 至 年 月 日		地 址	

### 敬請注意

- 一. 本機件在優質服務有效期限內正常情況使用下，如有故障時，得憑本卡享有本公司免費服務。
- 二. 保證有效期限：一年。
- 三. 遇有下列情形之一者，雖在免費期間內本公司亦得酌收材料費，敬請見諒。
  1. 使用失當所引致之故障或損壞。
  2. 自行拆修所導致之損壞。
  3. 未按規定使用電源電壓所導致之損壞。
  4. 因天災地變蟲害，鼠禍所導致之損壞。
- 四.
  1. 超過服務保證期間內。
  2. 未出本服務卡。
  3. 卡上記載內容（機種名稱、製造號碼）與現場不符者。
  4. 卡上記載模糊無法認或自行更改時。
- 五. 本卡應蓋經銷商號章始生效。
- 六. 本服務上不能補發，敬請妥為保存。